

2. lekcija

DOBER KRALJ, SLAB KRALJ

EZEKIJA IN AHAB

Ta lekcija bo otroke naučila, da nam je Bog pripravljen pomagati, ko molimo. Poslušanje Boga vodi do blagoslovov, medtem ko neposlušnost vodi do posledic in žalosti.

Teme:

Slediti Bogu, poslušnost, zaupanje.

OB PRIHODU OTROK (10 minut)

BOG POSLUŠA, KO MOLIM (ročno delo)

Otroci bodo naredili knjižico, ki jih bo spominjala, naj preko molitve prosijo Boga za pomoč.

Teme:

Poslušnost, molitev.

PRIPOMOČKI:

Predloga (str. 6)
Voščenke
Škarje



Čas trajanja:

Približno 10 minut.

Priprava:

Pripravite kopijo predloge za vsakega otroka. Da prihranite čas, slike izrežite in prepognete že pred srečanjem.

Kaj boste naredili:

Pripovedujte otrokom o kralju Ezekiju, ki je molil k Bogu za zaščito in so bile njegove molitve uslišane (Izaija 37). Otrokom pomagajte razumeti, da Bog

vedno posluša, ko molimo, ker nas ljubi in skrbi za nas. Nato dajte vsakemu otroku pobarvanko in jim pokažite, kako naj molijo za vsako sliko. Nazadnje pomagajte otrokom izrezati okoli zunanje črte in nato prepognite strani v molitveno knjižico, ki si jo vzamejo domov.

Uporaba: Ko potrebujete pomoč, ne pozabite moliti.

ZAČETNA MOLITEV (5 minut)

Začetna molitev bi morala vedno vsebovati naslednje:

- Zahvalo Bogu za priložnost za srečanje vseh prisotnih.
- Prošnjo za vodstvo, posebej za učitelje, da bi Božja beseda bila podeljena na pomenljiv način.
- Prošnjo za otroke, da bi bili odprti za učenje Božje besede in povabilo Svetemu Duhu, naj je prisoten v srcih vseh, ki so v učilnici.

Ko vključujete molitveno prošnjo ali zahvalo, vedno imejte v mislih naslednje:

- Zagotovite, da imajo vsi priložnost povedati.
- Omenite prošnjo vsakega otroka. Vedeti morajo, da vam je mar za njih in da so njihove molitve pomembne.
- Omenite tudi posebne potrebe v vaši cerkvi.

»Gospod je daleč od krivičnih, sliši pa molitev pravičnih.«

Pregovori 15,29

SVETOPISEMSKA VRSTICA (5 minut)

Otrokom pojasnite, da se beseda »krivični« nanaša na ljudi, ki delajo slabe stvari in jim ni žal za to. Beseda »pravični« pa se nanaša na ljudi, ki zaupajo v Jezusa kot svojega Odrešenika. Ta vrstica bo naučila otroke, da Bog izpolni molitve svojega ljudstva.

SVETOPISEMSKA ZGODBA (15 minut)

Pred pričetkom pripovedovanja naj se otroci zberejo okoli vas. Po uvodu preberite zgodbo neposredno iz Svetega pisma. Če je mogoče, uporabite otroško Sveto pismo, da bodo otroci vsebino lažje razumeli.

Uvod:

Ezekija je bil dober kralj in je vedel, da je potreboval Božjo moč. Ampak Ahab je bil slab kralj, ki ni poslušal Boga, saj je častil malike. Bog je Ezekijo blagoslovil za njegovo poslušnost, vendar Ahab je bil kaznovan.



Preberite Izaija 37,15-20, 33-35.

Vprašanja za razpravo:

- 1) Zakaj je Ezekija molil za pomoč? (*Ker je prihajala vojska.*)
- 2) Kaj je Bog rekel, da bo naredil? (*Zavaroval bo mesto.*)
- 3) Kaj nas to nauči glede tega, ko mi prosimo za Božjo pomoč? (*Da nam bo Bog pomagal.*)

Preberite 1 Kraljev 15,29-33; 21,21-22.



Vprašanja za razpravo:

- 1) Koga je Ahab častil namesto Boga? (*Baala.*)
- 2) Zakaj so njegova dejanja bila tako hudobna? (*Ker ni več častil Boga, mi pa moramo častiti samo Boga.*)
- 3) Kaj je bila Ahabova kazen? (*Ni imel več potomcev ali družine.*)

Zaključek: Bog nam je pripravljen pomagati, ko molimo. Poslušnost Bogu vodi do blagoslovov, medtem ko neposlušnost vodi do posledic in žalosti.

ČAS ZA ZABAVO (15 minut)

RDEČA ZASTAVA, ZELENA ZASTAVA (aktivnost)

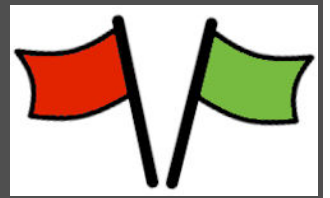
Ta aktivnost pomaga otrokom razumeti, da Bog od nas pričakuje, naj razmislimo o svojih odločitvah preden jih udejanjimo.

Tema:

Poslušnost.

PRIPOMOČKI:

Rdeča zastava (ali ruta)
Zelena zastava (ali ruta)
Krep ali pleskarski trak



Čas trajanja:

Približno 15 minut.

Priprava:

Na eno stran prostora prilepite na tla dolg kos traku (pustite dovolj prostora za otroke, da bodo stali za trakom).

Kaj boste naredili:

Otrokom povejte, da se moramo odločiti, če so odločitve pravilne ali napačne, preden jih udejanjimo. Otrokom pomagajte razvrstiti se za trak, nato se z zastavami postavite na nasprotno stran sobe. Otrokom recite, naj izberejo najboljšo odločitev, zatem ko slišijo različne trditve. Nato naj gredo do zastave, da pokažejo svojo odločitev. Po vsaki trditvi povejte, katera odločitev je bila pravilna. Otroci se naj pred naslednjo trditvijo postavijo nazaj za črto. To ponovite, dokler ne preberete vseh trditvev.

Trditve:

- 1) Rdeča zastava pravi: »Pojdimo ven, ne da bi povedali mami.«
- 2) Zelena zastava pravi: »Prosimo za dovoljenje preden gremo ven.«
- 3) Rdeča zastava pravi: »Svojo igračko želim deliti s svojim prijateljem.«
- 4) Zelena zastava pravi: »Svojo igračko želim imeti samo zase.«
- 5) Rdeča zastava pravi: »Poslušal/-a bom svojo mamo.«
- 6) Zelena zastava pravi: »Ni mi je treba poslušati, ker se igram.«
- 7) Rdeča zastava pravi: »Moj brat je vzel mojo knjigo, zato ga bom potisnil/-a.«
- 8) Zelena zastava pravi: »Prosil/-a bom za svojo knjigo in mu pomagal/-a najti drugo.«
- 9) Rdeča zastava pravi: »Odraslemu bom povedal/-a, da me je prijatelj udaril.«
- 10) Zelena zastava pravi: »Mojega prijatelja bom udaril/-a nazaj.«
- 11) Rdeča zastava pravi: »Potrpežljivo lahko čakam na svoj prigrizek.«
- 12) Zelena zastava pravi: »Kričal/-a bom dokler ne dobim svojega prigrizka.«

Uporaba: Bog pričakuje od nas, da razmislimo o svojih odločitvah preden jih udejanjimo.

DODATNI ČAS ZA ZABAVO (10 minut)

ROKE, KI POMAGAJO (ročno delo)

Otroci naredijo izdelek, ki jih bo spominjal, da naj pomagajo in molijo.

Teme:

Pomoč, molitev, zaupati Bogu.

PRIPOMOČKI:

Trši barvni papir
Črn flomaster
Škarje in lepilo
Bel karton



Čas trajanja:

Približno 10 minut.

Priprava:

Vsak otrok naj si izbere trši barvni papir in nato orišite obe dlani otroka na papir.

Kaj boste naredili:

Pojasnite, da nam je Bog dal roke, da delamo dobre stvari (npr. da pomagamo in molimo). Razdelite škarje in pomagajte otrokom izrezati njihove orise dlani. Nato dajte vsakemu otroku kos kartona in naj nalepijo svoje orise dlani na karton. Ko končajo, zapišite s črnim flomastrom kjerkoli na karton, sledeče besedilo:

»Roke, ki pomagajo,
roke, ki molijo,
Bog roke mi je ustvaril,
da danes z njimi delam dobro.«

Uporaba: Če z rokami delamo dobre stvari, razveseljujemo Boga, če pa delamo slabe stvari, ga žalostimo.

MOLITEV in PRIGRIZEK (10 minut)

Zaključna molitev:

Tako kot začetna molitev je pomembna tudi zaključna molitev. Le-ta dá otrokom priložnost, da se lahko zahvalijo Bogu za prigrizke in ostale blagoslove. Zaključna molitev mora biti kratka. Zapomnite si, da otroci želijo čim prej zagristi v prigrizek ali preiti na naslednjo fazo svojega dneva.

Zaključna molitev naj bi vsebovala naslednje:

- a) Čaščenje Boga za priložnost da se učimo o njem in smo del Božje družine.
- b) Prošnja za varnost in zdravje otrok.
- c) Da bi drugi videli Jezusa v našem življenju.
- d) Če imate prigrizek, se zahvalite Jezusu za prigrizek in mnoge druge blagoslove.

Prigrizek:

Prinesite krekerje, majhne penice (marshmallow) in sokove na slamico. Po vodenju otrok v molitev, dajte vsakemu kreker, 5-10 penic in sok. Povejte, da je Bog zaščitil Jeruzalem, ker je Ezekija molil za pomoč. Razložite, da je Jeruzalem imel zelo močno obzidje in zgradbe, toda Ezekija je vedel, da je Bog edini, ki lahko zares zavaruje mesto. Nato se otroci lahko pretvarjajo, da gradijo obzidje in stolpe mesta, tako da zložijo skupaj penice in krekerje.

ZAKLJUČNA AKTIVNOST (5-10 minut)

Otrokom pripovedujte o eni aktivnosti, ki je vam zelo težka in povejte, da molite za Božjo pomoč. Nato vprašajte otroke, naj povedo eno ali dve aktivnosti, ki njim predstavljata izziv (npr. vezanje čevljev, pisanje črk ali barvanje znotraj črt) in takoj na glas molite za vsakega otroka. Ta preprosta aktivnost bo otroke naučila, kako naj molijo, ko potrebujejo pomoč in jih spomnila, da Bog posluša, ko molimo!

VEROUČNI LIST ZA DOMOV

Na koncu srečanja dajte vsakemu otroku kopijo, da jo odnese domov.

NASLEDNJI TEDEN

Pridite spet prihodnji teden, da izveste še o drugih dveh kraljih – o dobrem in slabem.



VEROUČNI LIST ZA DOMOV

Dragi starši!


Ta list vas seznanja, kaj se je vaš otrok danes učil pri verouku. Vključena je svetopisemska vrstica, predlagana aktivnost za utrjevanje lekcije in kratka molitev. Če boste vključeni in se boste pogovarjali s svojim otrokom, bo to poplačano vam in otroku.

Kaj smo se naučili:



Ezekija je bil dober kralj, ker je vedel, kako moliti in prositi Boga za pomoč. Ahab je bil slab kralj, ker je častil Baala namesto Boga, zato ga je Bog kaznoval. Ko poslušamo Boga, lahko pričakujemo blagoslove, če pa smo neposlušni, lahko pričakujemo posledice. Ni vedno enostavno biti poslušen Bogu, toda on nam bo pomagal, ko si zares želimo narediti dobro stvar (svetopisemsko besedilo iz Izaija 37,15-20, 33-35; 1 Kraljev 16,29-33 in 21,21-22).

Kaj si bomo zapomnili:



»Gospod je daleč od krivičnih, sliši pa molitev pravičnih.« (Pregovori 15,29)

Otroku razložite, da se beseda »krivični« nanaša na ljudi, ki delajo slabe stvari in jim ni žal za to. Beseda »pravični« pa se nanaša na ljudi, ki zaupajo v Jezusa kot svojega Odrešenika. Ta vrstica bo vašega otroka naučila, da Bog izpolni molitve svojega ljudstva. Molite skupaj z otrokom in ga povabite k sodelovanju, tako da moli za osebno pomoč, bolnega družinskega člana ali prijatelja.

Predlog za aktivnost staršev in otroka:




Medtem ko na televiziji gledate poročila, otroka opozorite na »pomočnike« (npr. policisti, gasilci ali državljani, ki pomagajo). Ko v nadaljevanju sledijo nove novice, recite otroku, naj poišče še več pomočnikov. Molite skupaj za ljudi, ki so bili v novicah in otroka opomnite, da moramo vedno biti pripravljeni, da prosimo Boga za pomoč.

Dnevna molitev:



Bog, opomni nas, da bomo molili, ko potrebujemo pomoč. Vemo, da poslušáš naše molitve in nas ljubiš, ker si poslal Jezusa, da umre za naše grehe. Hvala za tvojo ljubezen in zaščito. Amen.



Bog
poslušā,
ko
molim!

Dober kralj, slab kralj
2. lekcija: EZEKIJA IN AHAB

Prevod: Laura Kramberger
Tehnična ureditev: Sabina M. Scobie
Ljubljana, 2017

Material ni za prodajo.

Good King, Bad King
Lesson 2: HEZEKIAH AND AHAB

"Copyright 2014 Kids Sunday School Place, Inc.
Used by permission
www.kidssundayschool.com"