

# 4. lekcija

# NEHEMIJA SKRB ZA REVNE

Pri tej lekciji bodo otroci spoznali, kako je Bog uporabil Nehemijo, da je poskrbel tako za revne, kot za Izraelce.

## Teme:

Blagoslovi, skrb, zaveza, dajati, pomoč, žetev.

## OB PRIHODU OTROK (10 minut)

### RAZPRI SVOJO DLAN (aktivnost)


Otroci bodo uživali ob spominjanju in risanju stvari, ki so jih z zadovoljstvom podarili drugim.

## Teme:

Dajati, pomoč, žrtvovanje.

### PRIPOMOČKI:

Predloga (str. 6)  
Flomastri



## Čas trajanja:

Približno 10 minut.

## Priprava:

Pred pričetkom verouka natisnite za vse otroke predlogo.

## Kaj boste naredili:

Vsak od vas bo dobil predlogo, kjer bo narisana dlan. Rada bi, da malo pomislite in se poskusite spomniti trenutka, ko ste nekemu nekaj podarili in nato to stvar narišite na tole dlan. Če je takih stvari več, če jih je celo toliko, da ni zanje ni dovolj prostora na listu z dlanjo, jih lahko narišite še na

hrbto stran predloge.

Potem, ko otroci končajo z risanjem, se sprehodite po prostoru in otroci naj z vami podelijo narisano in kako so se ob tem počutili.

## ZAČETNA MOLITEV (5 minut)

**Začetna molitev bi morala vedno vsebovati naslednje:**

- Zahvalo Bogu za priložnost za srečanje vseh prisotnih.
- Prošnjo za vodstvo, posebej za učitelje, da bi Božja beseda bila podeljena na pomenljiv način.
- Prošnjo za otroke, da bi bili odprti za učenje Božje besede in povabilo Svetemu Duhu, naj je prisoten v srcih vseh, ki so v učilnici.

**Ko vključujete molitveno prošnjo ali zahvalo, vedno imejte v mislih naslednje:**

- Zagotovite, da imajo vsi priložnost povedati.
- Omenite prošnjo vsakega otroka. Vedeti morajo, da vam je mar za njih in da so njihove molitve pomembne.
- Omenite tudi posebne potrebe v vaši cerkvi.

# »Kdor daje revnemu, ne bo trpel pomanjkanja.«

Pregovori 28,27

## SVETOPISEMSKA VRSTICA (10 minut)

Preberite to vrstico otrokom in ti jo naj z vami še enkrat ponovijo. Nato jih vprašajte: »Kdo rad podarja drugim? Kaj mislite, kako se Bog počuti ob tem, ko mi podarjamo tistim v potrebi?«

so: »Vrnili jim bomo denar, in nič ne bomo od njih zahtevali. Storili bomo, kakor si ukazal.«)

## SVETOPISEMSKA ZGODBA (15 minut)

Pred pričetkom pripovedovanja naj se otroci zberejo okoli vas. Po uvodu preberite zgodbo neposredno iz Svetega pisma. Če je mogoče, uporabite otroško Sveto pismo, da bodo otroci vsebino lažje razumeli.

### Uvod:

Nehemija je bil Božji sodelavec skozi celoten proces obnavljanja obzidja in vrat v Jeruzalemu. Nehemija ni skrbel le za obzidje, temveč tudi za zdravje ljudstva. Želel se je prepričati, da imajo vsi ljudje vse, kar potrebujejo za življenje: hrano, vodo, zatočišče in oblačila. Preberimo si, kako je Bog uporabil Nehemijo, da je pomagal drugim.

### Preberite Nehemija 5,1-12



### Vprašanja za razpravo:

- 1) Na začetku 5. poglavja knjigi Nehemije je ljudstvo dejalo: »Naših hčera, naših sinov in nas je mnogo.« Kaj to pomeni? (*Da je bilo veliko ljudi, z veliko sinovi in hčerami.*)
- 2) Ali mislite, da je potrebno dati veliko denarja, da se nahrani in obleče družino, še posebej, če je ta velika? (*Da.*)
- 3) Mnogo ljudi v Jeruzalemu je bilo revnih in morali so plačevati davke, kar jih je še bolj osiromašilo. Ali mislite, da se je k revnim ljudem potrebno obračati le zato, ker so revni? (*Dovolite otrokom odgovoriti.*)
- 4) Ali je bil Nehemija vesel ali jezen glede načina, kako so bogati ravnali z revnimi? Kaj je storil? (*Bil je jezen, zato je sklical sestanek z uradniki in duhovniki.*)
- 5) Nehemija jim je povedal, kaj so počeli narobe in jim naročil, da dajo denar nazaj revnim. Kako so se na to odzvali uradniki in bogataši? (*Rekli*

## ČAS ZA ZABAVO (15 minut)

### DAJTE REVNIM (ročno delo)

Otroci bodo z veseljem naredili izdelek, ki jih bo opomnil na to, da ko dajo revnim, sami ne bodo doživeli pomanjkanja v ničemer.

### Teme:

Blagoslovi, skrb, zaveza, dajati, pohlep, pomoč, prijaznost, žrtvovanje, zavist.

### PRIPOMOČKI:

Vrstice (str. 7)  
Barvice in papir  
Lepilo, škarje  
Volna  
Svetopisemski bankovci (str. 8-11)



### Trajanje:

Približno 15 minut.

### Priprava:

Natisnite in izrežite dovolj trakov s svetopisemskimi vrsticami; za vsakega otroka po enega ali natisnite in izrežite svetopisemske bankovce.

### Kaj boste naredili:

Otroci naj si izdelajo denarnico, na kateri bo na zunanji strani napisana vrstica Prg 28,27 in v notranjosti »Ne boš trpel pomanjkanja«. Nato naj prepognejo papir na polovico. Ni pomembno v katero smer. Spnite ali prilepite na straneh, a pustite odprto na vrhu, če otroci želijo torbico, privežite na vsako stran volno. Prilepite trakove s svetopisemsko vrstico na zunanjo stran denarnice oziroma torbice in na notranjo stran frazo:

»Ne boš trpel pomanjkanja«. Nato lahko otroci z barvicami okrasijo in pobarvajo svojo denarnico oziroma torbico.

*Možnost: Ko dokončate izdelek, razdelite otrokom svetopisemske bankovce,, da jih položijo v torbico oziroma denarnico.*

**Svetopisemski bankovci so super način, na katerega se lahko otroka nagradi za lepo vedenje, za izpolnjeno nalogo, nošenje Svetega pisma na verouk ali celo kot nagrado, ker je povabil prijatelja v cerkev.**

Ko bodo otroci prejeli 2 ali tri svetopisemske bankovce, bodo le-te lahko zamenjali za določeno ceno ali okusen prigrizek v »trgovini svetopisemskih bankovcev«. Na primer dosti nizkocenovnih stvari se da kupiti v trgovinah kot so Tedi. Lahko pa kupite tudi kaj dražjega, toda bodite pozorni, da boste imeli nagrade zmeraj na zalogi, za dva ali tri svetopisemske bankovce, da otroci ne ostanejo brez spodbude.

Svetopisemski bankovci so super stvar še posebej za božične praznike. S tem se lahko otrokom da priložnost, da jih zamenjajo za darila svoji družini.

### DODATNI ČAS ZA ZABAVO (10 minut)

#### KOMU JE MAR? BOGU JE MAR (pogovor)

**Skozi ta pogovor bodo otroci spoznali, da Bog skrbi za prav vsako osebo in da bi tudi oni morali tako početi.**

#### Teme:

Obnašanje, obsojanje, ugled, razločevanje, poštenost, ceniti samega sebe.

#### PRIPOMOČKI:

Majhno vedro peska

#### Čas trajanja:

Približno 10 minut.

#### Kaj boste naredili:

Zajamite pest peska in ga počasi izsipajte v vedro. Med branjem Božje besede ponavljajte to dejanje.

#### Kaj boste povedali:

Preberite Psalm 139,17-18

Ali ste vedeli da Bog nešteto krat pomisli na nas? Prav tako kot je ljudstvo v Nehemijini zgodbi bilo številno. Toliko ljudi je na svetu, toda Božje misli so še številčnejše od ljudi na svetu. Kaj mislite, kolikokrat Bog pomisli na vas? Božja beseda pravi, da so njegove misli neštete, kot zrna peska. (Naredite pavzo in poskusite prešteti zrna peska v tem malem vedru ter se zamislite nad tem, da jih ne gre prešteti, saj jih je preveč.) Prešteti ne moremo niti zrna peska v tem malem vedru, kaj šele vsa zrna peska na vsej zemlji. Bog misli na vašo mamo, očeta, vaše sosede, učitelje, vašega poštarja in tako dalje. Bogu je mar za svoje ljudstve.

**Vprašanja za razpravo** (Vsi odgovori se bodo glasili »Bog«):

- 1) Kdo skrbi za ljudi na zemlji?
- 2) Kdo skrbi za otroke?
- 3) Kdo skrbi za starejše?
- 4) Kdo skrbi za revne?
- 5) Kdo skrbi za bolne?
- 6) Kdo skrbi za ljudi v potrebi?
- 7) Kdo skrbi za delavce?
- 8) Kdo skrbi za tvojo mamo in tvojega očeta?
- 9) Kdo skrbi za tvoje sosede?
- 10) Kdo skrbi za tvoje učitelje?
- 11) Kdo skrbi za tvojega poštarja?

### MOLITEV in PRIGRIZEK (10 minut)

#### Zaključna molitev:

Tako kot začetna molitev je pomembna tudi zaključna molitev. Le-ta dá otrokom priložnost, da se lahko zahvalijo Bogu za prigrizke in ostale blagoslove. Zaključna molitev mora biti kratka. Zapomnite si, da otroci želijo čim prej zagristi v prigrizek ali preiti na naslednjo fazo svojega dneva.

#### Prigrizek:

Vodite otroke v molitvi zahvale za prigrizke. Naj otroci naštejejo par načinov, kako Bog skrbi zanje. Zahvalite se mu za njegovo skrb.

## ZAKLJUČNA AKTIVNOST (5-10 minut)

**DAJATI IN PREJEMATI (aktivnost)**

Otroci se bodo zabavali pri aktivnosti, ki jim bo pokazala, kako dajati in prejemati.

**Teme:**

Dajati, pohlep, deliti.

**PRIPOMOČKI:**

Več listov z nalepkami  
List papirja za vsakega otroka

**Čas trajanja:**

Približno 10 minut.

**Kaj boste naredili:**

Danes bomo delali nakaj zabavnega, kar nas bo naučilo, kako dajati in prejemati. Vsem otrokom razdelite nalepke in list papirja. Otroci naj nanj napišejo svoje ime.

**Kaj boste povedali:**

Vsak izmed vas bo dobil nekaj nalepk in list papirja. Vse svoje nalepke boste oddali tako, da jih boste prilepili na papir nekoga drugega. Bodite pozorni na to, da podarite svoje nalepke vsem svojim prijateljem.

Vsakič ko boste podarili svojo nalepko, recite, tistemu, ki mu podarjate: »Rad/-a bi ti dal/-a svojo nalepko« in vsakič ko vam nekdo podari nalepko, recite »Hvala«.

**Vprašanja za razpravo:**

- 1) Kako si se počutil/-a, ko si podaril/-a svojo nalepko? *(Dovolite otrokom odgovoriti.)*
- 2) Kako si se počutil/-a, ko ti je nekdo podaril-a svojo nalepko? *(Srečno.)*
- 3) Kaj vse v svojih življenjih lahko delimo z drugimi? *(Božjo ljubezen, čas, denar, itd.)*
- 4) Ali se lahko spomnite nekega primera v Svetem pismu, kjer piše, da moramo dajati? *(Takšnih primerov je mnogo, tukaj so trije: Luka 3,11, Rimljanom 12,13, 1 Janez 3,17.)*
- 5) Ali Bog želi, da smo radodarni? *(Da.)*

## NASLEDNJI TEDEN

Pridite spet prihodnji teden, da izveste, kako je Bog še naprej uporabljal Nehemijo, da bi pomagal ljudem.

## VEROUČNI LIST ZA DOMOV

Na koncu srečanja dajte vsakemu otroku kopijo, da jo odnese domov.

## VEROUČNI LIST ZA DOMOV

Dragi starši!

Ta list vas seznanja, kaj se je vaš otrok danes učil pri verouku. Vključena je svetopisemska vrstica, predlagana aktivnost za utrjevanje lekcije in kratka molitev. Če boste vključeni in se boste pogovarjali s svojim otrokom, bo to poplačano vam in otroku.



### Kaj smo se naučili:

Danes se je vaš otrok učil o Nehemiji, ki je še naprej sodeloval z Bogom. Dokončal je obnovo obzidja v Jeruzalemu, toda medtem ko je gradil, je pomagal tudi revnim v Jeruzalemu (svetopisemsko besedilo iz Nehemije 5,1-12).



### Kaj si bomo zapomnili:

»Kdor daje revnemu, ne bo trpel pomanjkanja.« (Pregovori 28,27)

Čez teden skupaj z otrokom nekajkrat ponovite vrstico. Tako si jo bo otrok lažje zapomnil, prav tako mu bo to pomagalo utrditi znanje, pridobljeno na verouku.



### Predlog za aktivnost staršev in otroka:

Preberite Nehemija 5,1-12. Po prebranem odlomku se pogovorite v družini, kako lahko izkazujete dobroto in skrb revnim v svoji skupnosti. Naredite seznam načinov, kako lahko služite drugim in se skupaj odločite, kaj boste ta mesec delili.




### Dnevna molitev:

Dragi Gospod, ti si skrben Bog. Hvala ti, da toliko misliš name čez dan. Pomagaj tudi meni misliti na druge in jim služiti ter s tem tebi prinašati slavo. Amen.


# Razpri svojo dlan

Poskusite se spomniti trenutka, ko ste nekomu nekaj podarili in nato te stvari narišite v dlan.





**1** **SVETOPISEMSKI** **1**




**BANKOVCI**





**1** **En svetopisemski bankovec** **1**

**1** **SVETOPISEMSKI** **1**




**BANKOVCI**





**1** **En svetopisemski bankovec** **1**

**1** **SVETOPISEMSKI** **1**



**BANKOVCI**



**1** **En svetopisemski bankovec** **1**



2

**SVETOPISEMSKI**



**BANKOVCI**



**Dva**



2

2

Dva svetopisemska bankovca

2

2

**SVETOPISEMSKI**



**BANKOVCI**



**Dva**



2

2

Dva svetopisemska bankovca

2

2

**SVETOPISEMSKI**



**BANKOVCI**



**Dva**



2

2

Dva svetopisemska bankovca

2

**5**

**SVETOPISEMSKI**



**BANKOVCI**



**Pet**

**5**

**5**

Pet svetopisemskih bankovcev

**5**

**SVETOPISEMSKI**



**BANKOVCI**



**Pet**

**5**

**5**

Pet svetopisemskih bankovcev

**5**

**SVETOPISEMSKI**



**BANKOVCI**



**Pet**

**5**

**5**

Pet svetopisemskih bankovcev

**10**

**SVETOPISEMSKI**



**BANKOVCI**



**10**

**Deset**



**10**

Deset svetopisemskih bankovcev **10**

**10**

**SVETOPISEMSKI**



**BANKOVCI**



**10**

**Deset**



**10**

Deset svetopisemskih bankovcev **10**

**10**

**SVETOPISEMSKI**



**BANKOVCI**



**10**

**Deset**



**10**

Deset svetopisemskih bankovcev **10**

Nehemija  
4. lekcija: SKRB ZA REVNE

Prevod: Vinsent Vilčnik  
Tehnična ureditev: Sabina M. Scobie  
Ljubljana, 2017

Material ni za prodajo.

Nehemiah  
Lesson 4: RESTORATION TO THE POOR

"Copyright 2014 Kids Sunday School Place, Inc.  
Used by permission  
[www.kidssundayschool.com](http://www.kidssundayschool.com)"