

# 1. lekcija

# EDEN RESNIČNI BOG KDO JE BOG?

Pri tej lekciji se otroci naučijo, da služijo enemu resničnemu Bogu, ki je troedini – Bog Oče, Bog Sin in Bog Sveti Duh. Učijo se tudi o svoji vlogi člana mogočne Božje vojske.

## Teme:

Poznati Boga, služiti, Trojica, enotnost.

## OB PRIHODU OTROK (10 minut)

### ŠTEVILKA EKIPE (aktivnost)

**Otroci bodo razumeli, da pripadajo eni ekipi – Božji ekipi.**

## Teme:

Kristusovo telo, služiti, Trojica, enotnost.

## PRIPOMOČKI:

Trši papir ali karton  
Predloga s številko ena (str. 6)  
Voščenske ali flomastri  
Škarje, varnostne sponke  
Dres s številko zadaj (po želji)



## Čas trajanja:

Približno 10 minut.

## Priprava:

Pred začetkom srečanja natisnite predlogo s številko »1« in jo uporabite, da izrežete številke iz kartona ali tršega papirja. Potrebujete eno številko »1« za vsakega otroka.

## Kaj boste naredili:

Vsakemu otroku dajte številko »1« in voščenske ali

flomastre. Dajte jim par minut, da pobarvajo svojo številko. Ko končajo, jim pokažite dres in povejte, da imajo sedaj številko, ki jo lahko nosijo, podobno kot na športnem dresu. Uporabite sponko, da pripnete številko »1« otroku na zadnjo stran majice in razložite, kako smo vsi v isti ekipi – Božji ekipi.

## Kaj boste povedali:

Učili se bomo, kako smo združeni v služenju enemu Bogu in Gospodu. Vsi smo v isti ekipi in del enake vojske. Ni pomembno kako izgledamo. Če smo kristjani, ki ljubimo Jezusa, smo v Božji ekipi.

Jezus je povedal: »Jaz in Oče sva eno.« (Janez 10,30) Vemo za Boga, Jezusa in Svetega Duha. Oni so eno – tri v enem. Samo tisti, ki verujejo v enega Boga in Rešitelja, Jezusa Kristusa, so lahko v Božji ekipi. Njegova ekipa je kakor vojska, ki je pripravljena na boj proti zlu. Ni pomembno če si mlad ali star, deček ali dekle, velik ali majhen. Lahko se boriš v Božji ekipi. Ime naše ekipe je Ekipa Jezus. Vsi igramo za Številko ena!

## Molitev (po želji):

Kdo pozna Jezusa kot svojega osebnega odrešenika? (Dovolite otrokom odgovoriti.) Če še niste sigurni, ali se borite za Božjo ekipo ali za sovražnikovo, se danes prepričajte. Povabite Jezusa, da bo vaš osebni odrešenik: *Oče v nebesih, odpusti mi moje grehe. Prosim te, Jezus, bodi moj Odrešitelj in pridi v moje srce. Verujem, da si ti, Bog, obudil Jezusa od mrtvih. Hvala ti, Bog, da si me pripeljal v tvoje kraljestvo. V Jezusovem imenu.*

## »Trije namreč pričujejo: Oče, Beseda in Sveti Duh. In ti trije so zedinjeni.«

1 Janez 5,7

SVETOPISEMSKA VRSTICA (12 minut)

### PREPOGNI (ročno delo)

**Ta izdelek bo otrokom pomagal razumeti, da so Oče, Sin in Sveti Duh eden Bog.**

#### Teme:

Poznati Boga, Trojica, enotnost.

#### PRIPOMOČKI:

Trši papir  
Predloga za vsakega otroka (str. 7)  
Lepilo, škarje  
Plastične vrečke

**EDEN  
BOG**

#### Čas trajanja:

Približno 12 minut.

#### Priprava:

Preden boste učili otroke, zvadite prepogibanje papirja. Pomagajte si z navodili (glej str. 8).

Natisnite eno predlogo za vsakega otroka. Izrežite vse štiri oznake (Eden Bog, Oče, Sin in Sveti Duh) in jih položite v ločene plastične vrečke, ki jih boste dali vsakemu otroku. Po izbiri lahko otrokom daste predlogo, da sami izrežejo oznake.

#### Kaj boste naredili:

Na tablo napišite vrstico: »Trije namreč pričujejo: Oče, Beseda in Sveti Duh. In ti trije so zedinjeni.«

Vsakemu otroku dajte plastično vrečko z napisi in trši papir. Pokažite jim, kako naj zložijo papir, tako da ga postavijo vodoravno in označijo sredino papirja v zgornji kot. Prepognite oba kota navzdol, proti sredini papirja, kot pri delanju papirnega letala. Nato spodnjo polovico prepognite navzgor, da izgleda kot klobuk.

Ko papir nazaj odprete, boste videli tri trikotnike in en pravokotnik na dnu. Ko boste še enkrat počasi prebrali svetopisemsko vrstico, naj otroci zlepijo vsako oznako na pravo mesto (za navodila glej str. 8).

#### Kaj boste povedali:

Na tablo napišite vrstico: »Trije namreč pričujejo: Oče, Beseda in Sveti Duh. In ti trije so zedinjeni.« Preberimo skupaj svetopisemsko vrstico na tabli (vrstico preberite nekajkrat in otrocijo naj ponovijo za vami).

Vsak ima trši papir in vrečko s štirimi oznakami. Začnimo tako, da zložimo skupaj papir (Pokažite kako se to naredi in po potrebi pomagajte. Po želji, lahko zložite trši papir že pred začetkom.).

Zdaj odprite vaš papir in preberimo našo vrstico še enkrat (še enkrat preberite vrstico in se ustavi po omembi vsake Božje osebe, da vprašate sledeča vprašanja).

- 1) Kdo je Oče? (*Dovolite otrokom odgovoriti.*) Super! Zalepimo oznako »OČE« na sredinski trikotnik.
- 2) Kdo je Beseda? (*Jezus, Božji Sin.*) Odlično! Zalepimo oznako »SIN« na zgornji levi trikotnik.
- 3) Kdo je Sveti Duh? (*Razložite kako je Sveti Duh naš pomočnik in da prebiva v nas.*) Zalepimo oznako »SVETI DUH« na zgornji desni trikotnik.

Na dno zalepite oznako »EDEN BOG«.

To vam bo pomagalo, da si zapomnite, da imamo enega Boga. On je Bog Oče, Bog Sin in Bog Sveti Duh (otrokom pokažite kako to lahko vidijo, medtem ko prepogibajo in odpirajo svoj papir).

## SVETOPISEMSKA ZGODBA (15 minut)

Pred pričetkom pripovedovanja naj se otroci zberejo okoli vas. Po uvodu preberite zgodbo o Davidu in Goljatu neposredno iz Svetega pisma. Če je mogoče, uporabite otroško Sveto pismo, da bodo otroci vsebino lažje razumeli.

**Uvod:**

Mi pripadamo vojski Edinega. Služimo enemu resničnemu Bogu in se borimo za eno ekipo. Danes se bomo učili o zelo znani bitki v Svetem pismu. To je bitka med Davidom in Goljatom. Dvignite roko, če ste že slišali za to zgodbo. (*Dovolite otrokom, da dvignejo roke.*) Goljat je bil visok preko 3 metre. Nosil je težki oklep in dolgo sulico. Vsak dan je prišel pred kraljeve vojake in sramotil Boga. Toda nobeden od kraljevih vojakov se ni želel boriti z njim. Čeprav je David bil le mlad pastir, se je odločil, da bo šel in se boril s krutim velikanom. Ni se bojeval za kralja. Ni se bojeval zase. Boril se je za enega in edinega Boga. Preberimo, da izvemo, kaj se je zgodilo.

Preberite 1 Samuel 17,32-50

Odigrajte skeč (po želji)

**NE DELAJ ZOPER BOGA (skeč)**

*Skeč o Davidu in Goljatu, ki otroke uči, da je pomembno poznati Boga in služiti samo njemu.*

**Teme:**

Pogum, David, zaščita, služiti.

**PRIPOMOČKI:**

Lutke za na prst (str. 9)

Napis Služite edinemu Bogu (str. 10)

Trši papir ali karton

Palčke od lučk, lepilo ali lepilni trak, škarje

Predloga za skeč (str. 11)

**Vprašanja za razpravo:**

- 1) Kako je bilo ime likoma, ki sta se borila v današnji zgodbi? (*David in Goljat.*)
- 2) Ka je bilo tako posebnega na Goljatu? (*Bil je zelo velik in je imel veliko izkušenj v bojevanju.*)
- 3) Ali je David nosil oklep, ki ga je dal kralj Savel? (*Ne.*)
- 4) Kako je David ubil Goljata? (*Uporabil je svojo fračo in kamen.*)
- 5) Je David rekel, da bitka pripada njemu ali da pripada Gospodu? (*Gospodu.*)
- 6) Zakaj mislite, da je Bog izbral Davida, da se bori proti Goljatu? (*Bog nima najljubšega. On išče zgolj voljno srce in David je bil voljan služiti Bogu.*)

## ČAS ZA ZABAVO (10 minut)

**EKIPNO VOJAŠKO PLAZENJE (igra)**

*Pri tej preprosti igri se otroci zabavajo, ko kažejo svoje zmožnosti pri plazenju in delajo kot ekipa, da dosežejo cilj.*

**Teme:**

Timsko delo, enotnost, zabava.

**PRIPOMOČKI:**

Krep trak

Preja ali sukanec

Škarje

**Trajanje:**

Približno 10 minut.

**Kaj boste naredili:**

Naredite dve ali več ekip. Iz sobe odstranite predmete, da boste imeli veliko prostora. Uporabite krep trak, da označite ciljno črto na koncu sobe. Nato naj člani vsake ekipe gredo na drugo stran sobe kot je ciljna črta in se uležejo z obrazom dol. Razpotegnite prejo pred vsako ekipo in jo odrežite. Vsi člani ekipe naj istočasno zagrabi prejo z obema rokama. Skupaj naj se vsaka ekipa otrokov »po vojaško« plazi do ciljne črte, tako da uporabijo le svoje komolce in migajo. Ne smejo uporabiti svojih kolen in vsi člani morajo obdržati svoj del preje v rokah, dokler ne prečkajo ciljne črte. Prav tako se noben

član ne sme dotakniti člana druge ekipe. Za to bo potrebno kar nekaj truda in koordinacije. Igrajte nekaj rund in vsakič menjajte člane ekip. Lahko igrajo tudi deklice proti dečkom.

### Kaj boste povedali:

Igrali se bomo igro »Ekipno vojaško plazenje«. Vsak član vaše ekipe mora z obema rokama trdno držati dolg kos preje. Kot ekipa se boste »po vojaško plazili« do ciljne črte, medtem pa ne boste izpustili preje. Da se lahko »vojaško plazite«, se morate uleči na tla z obrazom navzdol, za premikanje pa lahko uporabite le svoje komolce in miganje. Ne smete uporabljati svojih kolen. Morate sodelovati, ker če ste prehitri, lahko sunete prejo iz rok nekoga, ki je v vaši ekipi. Če ste prepočasni, lahko izgubite prijem preje. Prav tako se ne smete dotakniti člana druge ekipe, medtem ko se pomikate proti ciljni črti.

### Posamezna igra – po želji

Za vsakega otroka pred začetkom izrežite prejo, dolgo 60 cm. Vsak otrok naj drži kos preje in se sam »vojaško plazi« do ciljne črte. Vsak otrok bo moral držati svojo prejo v rokah, medtem ko se plazi, da prečka ciljno črto.

## DODATNI ČAS ZA ZABAVO (10 minut)

### ZASTAVA JEZUSOVE EKIP (ročno delo)

**Otroci izdelajo barvno zastavo, ki jih opominja, da je vsak, ki veruje v Jezusa kot svojega Gospoda in Rešitelja, član Jezusove ekipe.**

#### Teme:

Slediti Jezusu, odrešenje, enotnost.

#### PRIPOMOČKI:

Lesene palice za vsakega otroka  
Barvni trši papir ali karton  
Lepilni trak in škarje  
Voščenke ali flomastri  
Razne nalepke (po želji)



#### Čas trajanja:

Približno 10 minut.

#### Priprava:

Nabavite lesene palice, dolge 30 cm.

### Kaj boste naredili:

Otroci bodo naredili svojo barvno zastavo za Jezusovo ekipo. Vsakemu otroku dajte kos tršega papirja. Na tablo zapišite JEZUSOVA EKIPA in otroci naj z voščenkami ali barvnimi flomastri to frazo zapišejo na svoj kos tršega papirja. Nekateri otroci bodo mogoče potrebovali pomoč. Otroci naj svoje zastave okrasijo z voščenkami, flomastri in če želijo, z nalepkami.

Nato dajte vsakemu otroku palico, ki bo služila kot drog za zastavo. Pomagajte jim zaviti en rob zastave okoli droga in uporabite lepilni trak, da obdržite zastavo na mestu. Ko končate, naj otroci korakajo po sobi, medtem pa ponosno mahajo s svojo zastavo Jezusove ekipe.

### Kaj boste povedali:

Mi smo vojska Edinega Boga. Borimo se za Edinega Boga. Borimo se, da pripeljemo ljudi v njegovo nebeško kraljestvo. To delamo tako, da jim povemo o Jezusu in da je on naš Rešitelj. Mi smo Jezusova ekipa!

Če imate Jezusa v svojem srcu, če zaupate le njemu in če verujete, da ga je Bog obudil od mrtvih, potem ste del Jezusove ekipe. Vsak bo naredil svojo zastavo Jezusove ekipe. Ko vsi končamo, bomo imeli majhno parado, tako da bomo korakali po sobi, medtem pa mahali z našimi zastavami.

## MOLITEV in PRIGRIZEK (10 minut)

### Zaključna molitev:

Tako kot začetna molitev je pomembna tudi zaključna molitev. Le-ta dá otrokom priložnost, da se lahko zahvalijo Bogu za prigrizke in ostale blagoslove. Zaključna molitev naj je kratka. Zapomnite si, da otroci želijo čim prej zagristi v prigrizek ali preiti na naslednjo fazo dneva.

### Prigrizek:

Začnite molitev z zahvalo. »Hvala ti Bog, da si tako dober, zvest in ljubeč do nas. Ti si Irlaj nad kralji, Gospod nad gospodi in vsemogočni. Nihče ni kakor ti. Amen.« Zatem razdelite sadne prigrizke in vodo. Otroci naj, preden pojedjo prigrizke, z njimi oblikujejo število 1.

## VEROUČNI LIST ZA DOMOV

Dragi starši!

Ta list vas seznanja, kaj se je vaš otrok danes učil pri verouku. Vključena je svetopisemska vrstica, predlagana aktivnost za utrjevanje lekcije in kratka molitev. Če boste vključeni in se boste pogovarjali s svojim otrokom, bo to poplačano vam in otroku.



### Kaj smo se naučili:

Danes so se otroci naučili, da služijo edinemu resničnemu Bog in da je on tri v enem – Bog Oče, Bog Sin in Bog Sveti Duh. Prav tako so se naučili o svoji vlogi kot člani mogočne Božje vojske (svetopisemsko besedilo iz 1 Samuela 17,32-50).

### Kaj si bomo zapomnili:



»Trije namreč pričujejo: Oče, Beseda in Sveti Duh. In ti trije so zedinjeni.« (1 Janez 5,7)

Čez teden skupaj z otrokom nekajkrat ponovite vrstico. Tako si jo bo otrok lažje zapomnil, prav tako mu bo to pomagalo utrditi znanje, pridobljeno na verouku.

### Predlog za aktivnost staršev in otroka:




Svojemu otroku preberite 1 Samuel 17,32-50. Ko berete, naj vaš otrok deli z vami, kaj se je naučil pri verouku, ko so se učili o Davidu in Goljatu. Ko končate, naj otrok nariše risbo Davida, ki pripravljen stoji, da se bo bojeval proti Goljatu. Naj poudari Božjega Duha nad Davidom, ki mu daje moč, da pokonča velikana.

### Dnevna molitev:



Dragi Gospod, hvala ti, da si edini resnični Bog, ki me tako zelo ljubi. Nauči me o Očetu, Sinu in Svetemu Duhu, vse, kar ti si. Želim te poznati kot svojega osebnega Gospoda. Amen.





EDEN BOG

OČE

SIN


Sveti Duh 

*Izrežite vsak napis po črtah.*

## Prepogni



1. Papir postavite vodoravno. Označite sredino v zgornjem delu in prepognite oba kota navznoter, kot pri izdelavi papirnatega letala.



2. Prepognite spodnjo polovico papirja navzgor, da bo izgledalo kot klobuk.

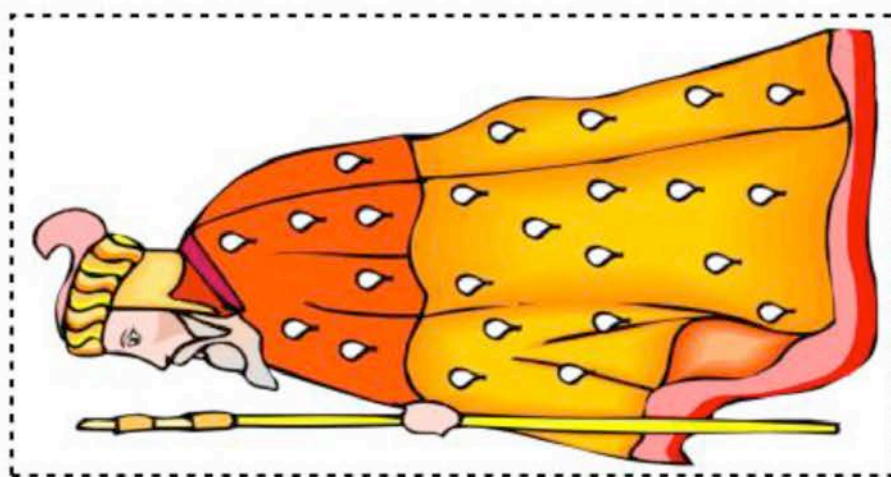


3. Zlepите napise kot je prikazano.



# Ne delaj zoper Boga

Lutke za na prst



*Izrežite vsako lutko za na prst po črtkanih črtah. Na hrbtno stran nalepite palčko.*

SLUŽITE

EDINEMU

BOGU

**Napovedovalec:** Živijo fantje in dekleta. Ste pripravljeni, da si pogledate zabaven skeč? Super! Ampak nekaj morate narediti. *(pokažite napis)* Kadarkoli zagledate ta napis, morate zavpiti: **“SLUŽITE EDINEMU BOGU!”** Lahko to naredite? Super! Začnimo.

*(Goljat in Kralj Savel prideta na ode.)*

**Goljat:** Nihče ne more premagati mogočnega Goljata. Niti Božja vojska ne.

*Napovedovalec pokaže napis in občinstvo zavpije: “SLUŽITE EDINEMU BOGU!”*

**Kralj Savel:** Dal bom veliko bogastvo tistemu, ki umori velikana. Dvignite roko, če bi se borili proti Goljatu za denar.

*(David pride na oder.)*

**David:** *(Govori s Kraljem Savlom.)* Oče me je prosil, da pridem in pogledam svoje brate. Ampak kaj slišim? Kdo je ta nasilnež Goljat, da dela proti Božji vojski?

**Kralj Savel:** Ta velikan ustrahuje Božjo vojsko že mnogo dni.

**David:** Ne bojte zaradi Filistejcev. Vaš služabnik David bo šel in se boril proti njim. Boril se bom za enega in edinega Boga.

*Napovedovalec pokaže napis in občinstvo zavpije: “SLUŽITE EDINEMU BOGU!”*

**Kralj Savel:** Dal ti bom veliko bogastvo, če se boš boril proti Goljatu, ampak ti si samo mlad moški in Goljat je močen izkušen bojevnik.

**David:** Vaš služabnik je pazil na očetovo čredo. Rešil sem ovce pred levom in medvedom. Ko so se divje živali spravile name, sem jih udaril in ubil. Gospod, ki me je varoval pred šapami leva in medveda, me bo varoval pred roko Goljata.

**Kralj Savel:** Dobro. Pojdi in naj je Gospod s tabo. *(Kralj Savel odide.)*

*Napovedovalec pokaže napis in občinstvo zavpije: “SLUŽITE EDINEMU BOGU!”*

**Napovedovalec:** Kralj Savel je za zaščito nadel Davidu čelado in oklep, ampak čelada je bila preveč neudobna. Oklep je bil pretežek. Namesto tega, je David vzel le svojo palico, pet gladkih kamnov in fračo. Medtem je velikan prihajal vse bližje. Ko je videl, da je David mlad in čeden, ga je še bolj zasovražil.

**Goljat:** Ali sem pes, da prihajaš k meni s palicami? Pridi in dal te bom pticam in divjim živalim.

**David:** Ti greš proti meni z mečem, sulico in kopjem, jaz pa grem proti tebi v imenu GOSPODA Vsemogočnega, Boga vseh vojsk v Izraelu. Na ta dan te bo Gospod dal v moje roke, ne z mečem ali sulico, kajti ta bitka pripada Gospodu.

*Napovedovalec pokaže napis in občinstvo zavpije: “SLUŽITE EDINEMU BOGU!”*

**Napovedovalec:** David je dal kamen v svojo fračo, jo zavrtel in jo zagnal točno v velikanovo glavo. David je premagal Filistejce, ne z mečem, ampak le z uporabo svoje frače in kamna. Ostali Filistejci so zbežali, ko so videli svojega junaka mrtvega. Zmaga je pripadala enemu in edinemu Bogu, kateremu je David služil z vsem svojim srcem.

Eden resnični Bog  
1. lekcija: KDO JE BOG?

Prevod: Laura Kramberger  
Tehnična ureditev: Sabina M. Scobie  
Ljubljana, 2017

Material ni za prodajo.

One True God  
Lesson 1: WHO IS THE ONE?

"Copyright 2014 Kids Sunday School Place, Inc.  
Used by permission  
[www.kidssundayschool.com](http://www.kidssundayschool.com)"