

POSTAVITI JEZUSA NA PRVO MESTO

3. lekcija

Z NAŠIMI MISLIMI

To, o čemer razmišljamo, je velik del tega, kar smo. Ta lekcija bo naučila otroke, kako postaviti Jezusa na prvo mesto z mislimi. Naučili se bodo, kako slabe misli vodijo do slabih dejanj in dobre do dobrih dejanj.

Teme:

Obnašanje, odločitve, slediti Jezusu, ugajati Bogu.

OB PRIHODU OTROK (10 minut)

POSTAVITI JEZUSA NA PRVO MESTO (plakat)

Otrokom razdelite en par pobarvank s predloge, ki jo naj pobarvajo na pričetku vsake lekcije te serije in se odločijo, kam slike spadajo na plakatu. Če ne boste uporabili spodaj prikazanega predloga, lahko otroci kljub temu pobarvajo slike in jih lahko nalepite na tablo. Vsak par slik bo pomagal otrokom dojeti, kako izgleda, ko postavimo Jezusa na prvo mesto in obratno, kako izgleda, ko Jezusu ne pripada prvo mesto v naših življenjih. Če želite, lahko slike pobarvate že vnaprej. Otroci bodo uživali ob dopolnjevanju plakata in spoznavanju, kako lahko z besedami, dejanji, mislimi postavijo Jezusa na prvo mesto.



PRIPOMOČKI:

Predlogi (str. 6 in 7)

Predloge s črkami (str. 8-11)

Temno moder šelešamer je za ozadje
Bel papir naj bo za besedilo
Zelen šelešamer je za besedo PRVO
Rumena obroba naj bo za linije
Rdeč papir je za »X«

Navodila:

Tekom srečanja razdelite otrokom drugi par slik, da ju pobarvajo. Ko bodo končali, jim pomagajte izrezati vsako sliko in naj jo nalepijo na pravilno stran plakata.

Če boste uporabili vnaprej pobarvane slike, morate otrokom razdeliti le eno sliko (kot je prikazano). Iz tega lahko naredite igro, tako da otrok sam prepozna, na katero stran plakata spada slika in se o tem pogovorite. Ta plakat je zelo prikladen za popestritev vseh štirih lekcij serije »Postaviti Jezusa na prvo mesto«.

Na začetku vsake lekcije razdelite otrokom potreben par slik za vsako lekcijo. Tako bo plakat vsak teden bolj in bolj zapolnjen. Če je v vaši skupini veliko otrok, lahko naredite več plakatov ali pa slike prilepite na tablo.

ZAČETNA MOLITEV (5 minut)

»Služite Gospodu v zvestobi z vsem svojim srcem, kajti, glejte, kako velike reči je storil z vami.«

1 Samuel 12,24

SVETOPISEMSKA VRSTICA (5 minut)

Bog želi, da mu damo najboljše. Bog je toliko storil za nas in včasih je edini način, da se mu zahvalimo, da mu damo nazaj. Ko Bogu zvesto služimo, kje se počutimo dobro? (*Globoko v svojem srcu*).

Ko razmišljamo o številnih čudovitih stvareh, ki jih je Bog storil za nas, kateri del svojega telesa uporabljamo? (*Svoje misli*.)

Tekom lekcije dvignite rdeče srce in vprašajte otroke: »Kaj morate storiti za Gospoda?« Otroci odgovorijo: »Moramo mu služiti v zvestobi z vsem svojim srcem«.

žalosten je bil, ker je imel veliko denarja in toliko stvari, ki se jim ni bil pripravljen odreči. Njegove stvari so mu bile pomembnejše kot slediti Jezusu.)

7) Kaj moramo narediti, da bi prišli v nebesa? (*Prositi Jezusa odpuščanja in obžalovati slaba dejanja ter ljubiti Jezusa z vsem svojim srcem.*)

ČAS ZA ZABAVO (15 minut)

MISLI IZ BALONOV (aktivnost)

Ali se kdaj sprašujete, kako izgleda notranjost prijateljeve glave? Jezus želi, da ga postavimo na prvo mesto tudi z našimi mislimi.

Teme:

Odločitve, pobožnost, prijaznost, ugajati Bogu.

PRIPOMOČKI:

En balon za vsakega otroka

En papirnati križ za vsakega otroka (str. 13)

Predloga dobre ali slabe misli (str. 14)



Trajanje:

Približno 15 minut.

Priprava:

Pred pričetkom natisnite papirnate križe in jih položite enega po enega v balon. Prav tako natisnite »Dobre ali slabe misli« in izrežite posamezne fraze na trakove. Ti trakovi se nato prepognejo in se položijo v balon tekom lekcije.

SVETOPISEMSKA ZGODBA (15 minut)

Pred pričetkom pripovedovanja naj se otroci zberejo okoli vas. Po uvodu preberite zgodbo o maziljenju Jezusa Svetega pisma.

Uvod:

Današnja zgodba govori o možu, ki ni bil samo mlad, temveč tudi zelo bogat. Ogledali si bomo, kaj je ta mladenič mislil, da mora storiti, da bi lahko sledil Jezusu.

Bogastvo in hoja za Jezusom (zgodba) – str. 12
Preberite 19,13-22



Vprašanja za razpravo:

- 1) Kaj je bilo temu mlademu bogtašu všeč v Jezusovem odnosu do otrok? (*Videl je, kako je jim je Jezus posvetil svoj čas, da bi se z njimi poigral in zanje molil.*)
- 2) Kaj je mladenič vprašal Jezusa glede večnega življenja? (*Kaj dobrega moram storiti, da si pridobim večno življenje?*)
- 3) Kaj mu je Jezus rekel, da mora izpolnjevati? (*Da se mora držati zapovedi.*)
- 4) In kaj drugega je Jezus še rekel mladeniču, da mora storiti? (*Prodati vse svoje imetje in ga razdeliti revnim.*)
- 5) Kako se je odzval mladenič, ko je slišal, kaj od njega zahteva Jezus? (*Postal je zelo žalosten in odkorakal proč.*)
- 6) Zakaj je bil tako žalosten, če pa je vendar želel izvedeti, kaj storiti, da bi prišel v nebesa? (*Tako*

Kaj boste naredili:

Naj se otroci usedejo v krog, vi pa položite nekje v svoji bližini trakove dobrih in slabih misli. Izberite eno misel in predlagajte, na primer situacijo, kjer bi se otrokom lahko porodila takšna misel. Na primer, če izberete besedo »jeza«, lahko vprašate otroka, kako bi se počutil, če bi njegov mlajši brat ali njegova mlajša sestra zlomil/a njegovo/njeno najljubšo igračo nalašč. Verjetno bi bili jezni. Ali pa za »srečen« jih lahko vprašate, kako bi se počutili, če bi praznovali svoj rojstni dan in bi organizirali veliko zabavo. Po želji, preberite vsako misel, na katero si naj otroci izmislijo svojo situacijo. Nato vsako misel položite v enega izmed balonov in dajte vsak balon enemu otroku.

Ko ima vsak otrok balon, z eno slabo in dobro mislijo ter križem, jim pomagajte ta balon napihniti. Nato lahko otroci na balon narišejo obraz, lahko tudi svojega.

Kaj boste povedali:

O čem razmišljate, ko ste sami? Kaj pa, ko vas sestra zatoži, da ste naredili nekaj, kar ne bi smeli? Ali pa, ko padete in se opraskate po kolenu? *(Dovolite otrokom odgovoriti.)*

Jezusa moramo tudi v svojih mislih postaviti na prvo mesto, kot smo se učili v predhodnih lekcijah z dejanji in besedami. Naše misli so zelo pomemben del naših življenj in to, o čemer razmišljamo, določa tudi to, kaj bomo storili, kako se bomo obnašali in kako bomo nekaj rekli.

Zdaj bomo počili naše balone in prebrali, kaj je na njih napisano. Vprašala vas bom, če je to dobra ali slaba misel. *(Preberite vsako misel in jih ponovno vprašajte, če je to slaba ali dobra misel.)*

(Prav tako naj otroci vidijo, da je znotraj njihovih balonov še nekaj, križ. Povejte jim, da križ lahko obdržijo, kot opomin, kako naše misli vplivajo na naša dejanja in besede in kako Jezus želi, da ga skozi svoje misli postavljamo na prvo mesto. Če vam bo čas dopuščal, naj otroci križ pobarvajo.)

DODATNI ČAS ZA ZABAVO (12 minut)**KAJ JE V TVOJEM SRCU? (ročno delo)**

Otroci bodo napolnili svoja srca z besedami, ki opisujejo odnos do drugih, ko imamo Jezusa na prvem mestu v svojem življenju.

Teme:

Skrb, slediti Jezusu, pobožnost, ljubezen, ugajati Jezusu, Valentinovo.

PRIPOMOČKI:

Rdeč šelesamer
Model srca (str. 15)
Predloga z besedami (str. 16)
Vrvica ali sukanec
Luknjač, škarje, flomastri

**Trajanje:**

Približno 12 minut.

Priprava:

Pred srečanjem naredite za vsakega izmed otrok majhno srce. Prepognite kos rdečega šelesamerja na pol in izrežite dve popolnoma enaki srci za žep. Robove src prilepite skupaj na približno tretjini, da bi še zmeraj noter lahko vstavili košček papirja na vrhu in da ta ne bi padel ven.

Ko se lepilo posuši, z luknjačem naredite luknje vsepovsod po robovih in s temnim flomastrom napišite na prednjo stran srca »KAJ JE V TVOJEM SRCU?« (Glejte primer zgoraj.)

Natisnite dovolj predlog, da vsak otrok dobi en komplet petih besed, ki opisujejo, kako se moramo obnašati do drugih, če je Jezus na prvem mestu. Na koncu izrežite trakove vrvic ali sukanca, približno 1 m dolge za vsakega izmed otrok.

Kaj boste naredili:

Otroci naj iz svojih predlog izrežejo pet besed in vstavijo te trakove v svoje srce-žep. Nato ga lahko okrasijo s flomastri ali barvicami. Na koncu jim pomagajte prevezati srce s sukancem ali vrvico, pričeneši na vrhu, vse do nekje 25 cm nad dnom. Zavežite konca vrvic skupaj, da bodo lahko nosili srce kot verižico.

Kaj boste naredili:

Ko bodo otroci izrezevali besede, jim razložite, kako pomembno je postaviti Jezusa na prvo mesto v naših življenjih. Jezusa moramo postaviti na prvo mesto preko načina kako govorimo z drugimi, kako se do njih vedemo, do naših staršev, prijateljev in kako razmišljamo o čemerkoli, kar se dogaja v določenem trenutku.

Če želimo drugim pokazati, da je Bog v naših življenjih, moramo živeti življenja v zavedanju, da nas Bog ljubi in želi, da drugi vidijo, da on živi v nas. Sveto pismo pravi, »Kot Božji izvoljenci, sveti in ljubljene, si torej oblecite čim globlje usmiljenje, dobrotljivost, ponižnost, krotkost, potrpežljivost.« (Kološanom 2,12) Skozi tovrstne načine lahko drugim izkažemo Božjo ljubezen. Če bodo naše obnašanje, govor in misli v skladu z zgoraj naštetim, si bodo drugi želeli preživeti več časa z nami in bodo videli, da Bog resnično živi v nas.

MOLITEV in PRIGRIZEK (10 minut)

Zaključna molitev:

Enako kot začetna je pomembna tudi zaključna molitev. Tu imajo otroci priložnost, da se Bogu zahvalijo za hrano in druge blagoslove. Zaključna molitev mora biti kratka. Ne pozabite, da so otroci verjetno nestrpni in bi radi čim prej jedli ali nadaljevali z drugimi aktivnostmi, ki jih še čakajo v tem dnevu.

Prigrizek:

Pripravite sadni prigrizek. Otrokom lahko ponudite posodo polno sadja in jim medtem razložite, da ko je Bog ustvaril to sadje, je razmišljal, kako bomo mi, ko ga bomo jedli, uživali in se naslajali nad njim. Bog je dal vse od sebe, dal je svoje najboljše, ko je ustvarjal svet. Dal nam je ta sadež, sonce, zvezde in čudovita drevesa. Toda njegovo največje darilo za nas je bil njegov edinorojeni Sin, Bog nam je dal svoje najboljše in tudi mi moramo dati Bogu naše najboljše. Zahvalite se Bogu za to, kar nam je dal in ga prosite, da tudi vam pomaga dati svoje najboljše njemu iz dneva v dan.

ZAKLJUČNA AKTIVNOST (5-10 minut)

Zapojte primerno pesem.

VEROUČNI LIST ZA DOMOV

Na koncu srečanja dajte vsakemu otroku kopijo, da jo odnese domov.

NASLEDNJI TEDEN

Zdaj lahko postavimo Jezusa na prvo mesto z našim besedami in dejanji in našimi mislimi, toda to še ni vse. Pridite spet prihodnji teden, da se naučite, kaj zares pomeni postaviti Jezusa na prvo mesto.

VEROUČNI LIST ZA DOMOV

Dragi starši!

Ta list vas seznanja, kaj se je vaš otrok danes učil pri verouku. Vključena je svetopisemska vrstica, predlagana aktivnost za utrjevanje lekcije in kratka molitev. Če boste vključeni in se boste pogovarjali s svojim otrokom, bo to poplačano vam in otroku.

Kaj smo se naučili:



Danes se je vaš otrok učil o tem, kako postaviti Jezusa na prvo mesto s svojimi mislimi. Stvari, o katerih razmišljamo, so zelo velik del tega, kar smo. Naše misli nas lahko vodijo, kam bomo šli ter kaj bomo počeli. Na primer, dobre misli nas lahko spodbudijo k dobrim dejanjem. V svojem odraščanju bodo otroci videli, da Bog želi, da imajo zmeraj dobre misli. (Obravnavano svetopisemsko besedilo: Matej 19,13-22)

Kaj si bomo zapomnili:



»Služite Gospodu v zvestobi z vsem svojim srcem, kajti, glejte, kako velike reči je storil z vami.« (1 Samuel 12,24)

Čez teden skupaj z otrokom nekajkrat ponovite to vrstico. Tako si jo bo otrok lažje zapomnil, prav tako pa mu bo to pomagalo, da utrdi znanje, pridobljeno pri verouku.

Predlog za aktivnost staršev in otroka:







Razložite otroku, da naše misli vplivajo na naša dejanja. Tekom dneva, vprašajte svojega otroka, ali so njegove misli dobre ali slabe, čiste ali grešne. Pomagajte otroku razviti razmišljanje, ki je v skladu z Božjo besedo skozi branje le-te. Ko berete Božjo besedo, se osredotočite na ljudi, ki so slavili Boga in na tiste, ki to niso počeli s svojimi mislimi in dejanji. Pomagajte svojemu otroku razumeti, da moramo slaviti Boga z vsem, kar rečemo, mislimo ali naredimo.


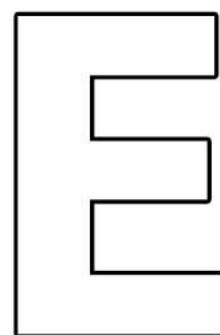
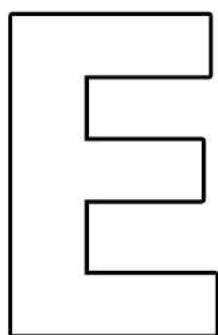
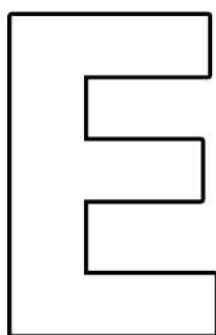



Dnevna molitev:



Dragi Gospod, hvala ti za vse dobre stvari v mojem življenju. Prosim te, pomagaj mi misliti dobro. Ustavi me, ko pričnem razmišljati o grešnih rečeh in pomagaj mi tudi biti boljša oseba. Hvala ti, Bog, da mi odpustiš, ko morda rečem, naredim ali mislim kaj grešnega. Prosim, opomni me, da te bom zmeraj častil s svojimi mislimi. Amen.







M

M

N

N

O

O

O

P

P



P

R R

S S S

T T T

U U



Mladenič je bil tako navdušen nad Jezusom. Slišal je, da bo Jezus v njegovem mestu in pomislil, da bilo se super srečati z njim. Toliko dobrih stvari je slišal o Jezusu in želel mu je slediti. Mladenič je želel poslušati Jezusa, slišati kaj ima On za povedati o življenju in toliko čudovitih rečeh!

Ko se je mladenič približeval množici, je iskal in iskal Jezusa ter ga naposled le zagledal. Jezus je stal med to veliko množico ljudi in govoril o majhnih otrocih. Jezus je želel, da pridejo otroci k njemu. Mladenič je to opazoval in se čudil, da je Jezus vabil otroke in govoril: »Pustite otroke in ne branite jim priti k meni, kajti takšnih je nebeško kraljestvo.«

Jezus se ni obremenjeval s tem, kaj bodo dejali starejši ljudje. Namesto tega je prenehal delati, kar je počel in enostavno povabil otroke bliže k sebi, da bi se lahko z njimi pogovarjal. Mladeniču se je to zdelo čudovito in želel je slediti Jezusu bolj, kot karkoli drugega. Približal se je k Jezusu, malo vznemirjen, toda moral ga je vprašati pomebno vprašanje. To bi namreč lahko bila Edina priložnost se pogovoriti z Njim. "Učitelj", je rekel mladi mož, "Kaj dobrega moram storiti, da bi preel večno življenje?" Zdelo se mu je, da je postavil zelo dobro vprašanje.

Jezus mu je odvrnil "Zakaj me sprašuješ kaj je dobro? Namreč obstaja samo Eden, ki je dober. Če želiš večno življenje, bodi poslušen zapovedim." In njegov ton je bil zdaj drugačen od tistega mehkega pogovora z otroci, saj je ta mladenič tudi bil kar starejši od njih.

Mladenič je za trenutek razmislil o Jezusovem odgovoru in ga nato vprašal: "Katere zapovedi natanko?"

Jezus mu je odvrnil: "Ne ubijaj, ne prešuštuj, ne kradi, ne pričaj po krivem, spoštuj svojega očeta in mater in ljubi svojega bližnjega, kakor samega sebe,"

Mladenič se je ponovno zamislil o tem in prepričan je bil, da je bil kar uspešen, glede na to, da je izpolnjeval vse te zapovedi že od kar je bil deček, kot so nekateri izmed otrok, s katerimi se je Jezus prej pogovarjal. Ampak mladeniču se je zdelo, da mora tukaj biti še nekaj več. "Vse te izpovedi izpolnjujem, a je še kaj, kar moram storiti/, je vprašal.

Toda mladenič ni bil pripravljen na to, kar je Jezus potlej odvrnil. Saj veste, ta mladenič ni bil le mlad, temveč tudi zelo bogat. Imel je veliko stvari, denarja in ni bil te vrste človek, ki se je pripravljen odreči vsemu temu.

Jezus mu je rekel: "Če želiš biti popoln, pojdi in prodaj vse svoje imetje ter ga razdaj revnim in tako boš prejel zaklade Nebes. Nato lahko prides k meni in mi slediš."





Ta pa ni bila enostavna! Ne samo da se je zdaj mladenič počutil, kot slaba oseba, ker je imel toliko denarja, še huje, vedel je da nikoli ne bo prišel v nebesa.

To je bila zelo žalostna stvar za tega mladeniča. Res si je želel slediti Jezusu in si zagotoviti mesto v Nebesih, toda ni se bil pripravljen odreči edini stvari, ki jo Jezus zahteval. Mladenič je razmišljal sebično; ni postavljaj Boga na prvo mesto. Želel je vedeti, da sis am lahko zagotovi mesto v nebesih. Tega dne je ta bogat mladenič odkorakal stran potrtega lica. Poskušal se je domisliti še kakšnega drugega načina, kako priti do večnega življenja, toda v srcu je dobro vedel, kaj mora storiti. Razdati mora vse svoje imetje in temu se je mladenič uprl. Denar in lastnina sta bili preveč pomembni zanj, zato ni pripel v nebesa. Ni želel storiti tega, kar ga je Jezusa prosil.

KONEC



Izrežite vsako kartico s križem, jo prepognite in položite v vsak balon.



Narežite dobro ali slabo misel na trakove.
Med srečanjem vstavite eno misel v vsak balon preden ga napihnete.

JEZA

ZADOVOLJSTVO

ŽALOST

LJUBEZEN

POMOČ

NEJEVOLJA

RADODARNOST

POHLEP

LENOBA

STRAH

SRD

SMEŠNOST

RANJENOST

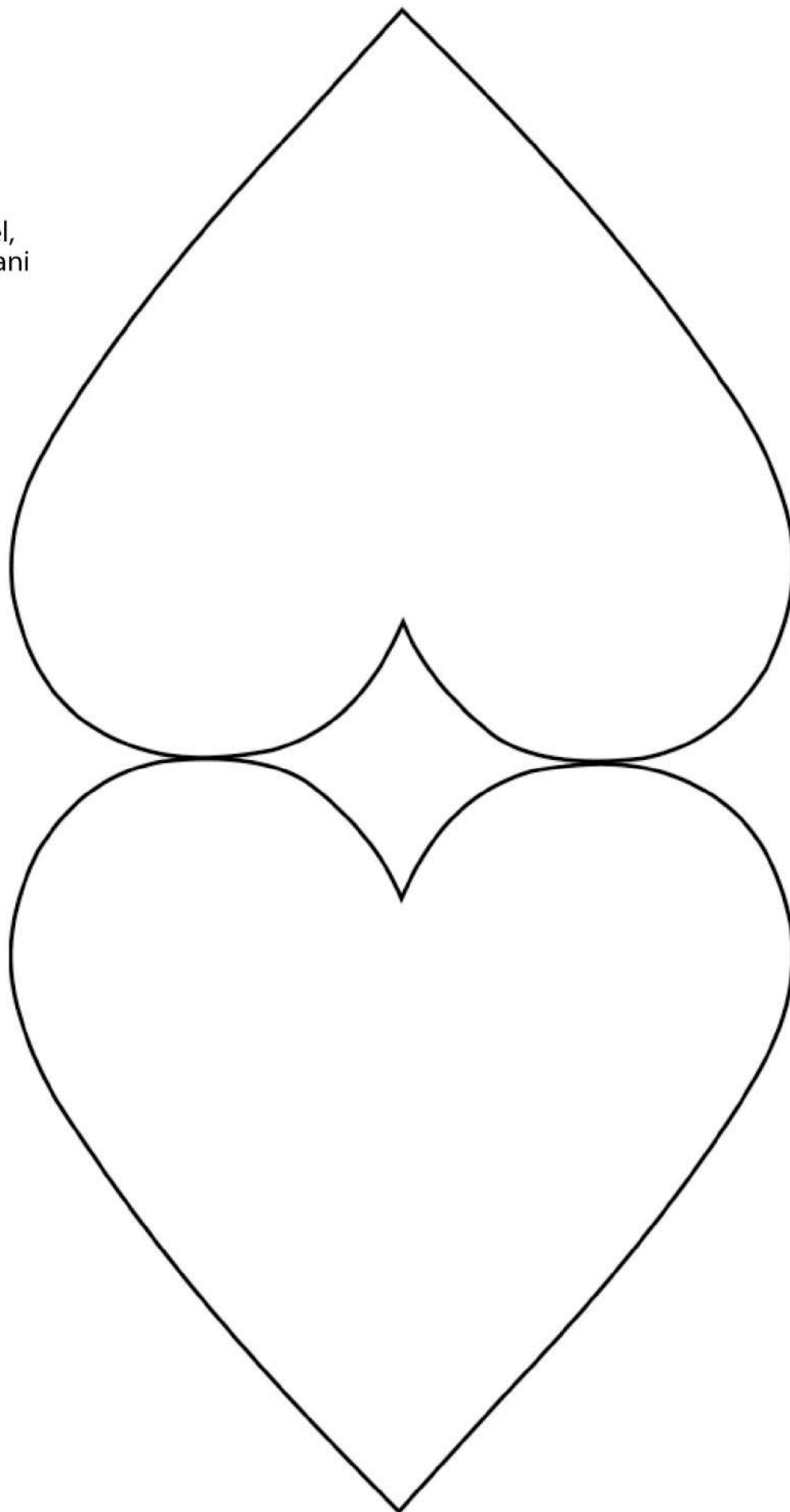
PRIJAZNOST

ZLOBNOST

PRIJAZNOST

OBŽALOVANJE

Uporabite ta model,
da izrežete obe strani
srca, da bosta iste
velikosti in oblike.



Razdelite en skupek petih besed vsakemu otroku.
Besede lahko izrežejo na trakove in jih dajo v svoj žep.

Dobrotljivost
Sočutje
Prijaznost
Potrpežljivost
Ponižnost

Dobrotljivost
Sočutje
Prijaznost
Potrpežljivost
Ponižnost

Dobrotljivost
Sočutje
Prijaznost
Potrpežljivost
Ponižnost

Dobrotljivost
Sočutje
Prijaznost
Potrpežljivost
Ponižnost

Dobrotljivost
Sočutje
Prijaznost
Potrpežljivost
Ponižnost

Dobrotljivost
Sočutje
Prijaznost
Potrpežljivost
Ponižnost

Postaviti Jezusa na prvo mesto
3. lekcija: Z NAŠIMI MISLIMI

Prevod: Vinsent Vilčnik
Tehnična ureditev: Sabina M. Scobie
Ljubljana, 2018

Material ni za prodajo.

Putting Jesus First
Lesson 3: WITH OUR THOUGHTS

"Copyright 2014 Kids Sunday School Place, Inc.
Used by permission
www.kidssundayschool.com"